

Јавно претпријатие за комунални
дејности
ПЛАВАЈА П.О.
Бр. 0102-150/1
Л. 9 - 02. 2026 год.
Радовиш

Финансов извештај за работата на „ ЈП Плаваја“ – Радовиш 2025 год.

Февруари, 2026 година

ФИНАНСИСКИ ИЗВЕШТАЈ

Според обврските, сметководство на ЈП Плаваја е задолжено да изготви годишен финансиски извештај за работата на ЈП Плаваја. Целта на овие извештаи е да се информираат органите на Претпријатието за финансиските движења за одредениот период. Извештаите се изготвуваат во согласност со Законот за трговски друштва, МСС и МСФИ и сметководствените политики кои се однесуваат за средни субјекти и тоа:

- Биланс на успех
- Биланс на состојба
- Даночен биланс
- Посебни податоци
- Објаснувања и белешки
- Структура на приходи по дејности

Презентирање на податоците од Билансот на успех

БИЛАНС НА УСПЕХ

Р.бр	ПОЗИЦИЈА	2025	2024	Индекс
1	Приходи од основна дејност	104.304.030	90.616.364	115.1
2	Расходи од основна дејност	128.510.129	116.150.906	110.6
2а	Материјални трошоци	28.405.269	24.999.808	113.6
	Трошоци за сировини и др материјали	21.324.832	18.945.509	112.6
	Набавна вредност на продадени стоки	0	0	0
	Услуги со карактер на материјални трошоци	3.981.156	3.577.582	111.3
	Останати трошоци од работењето	3.099.251	2.476.717	125.1
2б	Трошоци за вработени	69.349.430	62.073.338	111.7
	Нето плати	40.419.758	34.625.325	116.7
	Трошоци за даноци и придонеси	20.145.605	17.269.606	116.7
	Останати трошоци за вработените	8.784.067	10.178.407	86.3
	Амортизација	27.164.303	27.485.461	98.8
3	Приходи од други активности	26.096.879	26.579.140	98.2
4	Расходи од други активности	1.464.367	1.242.922	117.8
5	Вонредни приходи			
6	Вонредни расходи			
7	Добивка пред оданочување	1.890.780	1.044.598	181
8	Загуба пред оданочување	0	0	
9	Данок и придонеси од добивка	455.517	176.219	258.5
10	Добивка за финансиската година	1.435.263	868.379	165
11	Загуба за финансиската година	0	0	
	Број на вработени	98	91	

Од билансот на успехот се гледа дека приходите од основната дејност имаат индекс од 115.1 или зголемување за 15.1%, како и расходите од основна дејност бележат индекс на зголемување од 110.6 односно 10.6%.

Материјалните трошоци во 2025 бележат зголемување од 13.6% и тоа зголемување бележат трошоците за сировини и материјали со 12.6% додека услугите со карактер на матерјални трошоци бележат зголемување за 11.3% и останатите трошоци бележат зголемување за 25.1%.

Трошоците за вработени имаат зголемување од 11.7% и тоа поголем дел се должи на пресметувањето на платата согласно колективен договор.

Амортизацијата како показател има намалување од 1.2%.

Приходите од други активности во 2025 година се намалени во однос приходите од други активности во 2024 година за 1.8%.

Расходите од други активности имат зголемување од 17,8%.

Вонредните приходи и вонредните расходи во 2025 година имаат вредности 0.

Добивка пред оданочување во 2025 година изнесува 1.890.780 денари

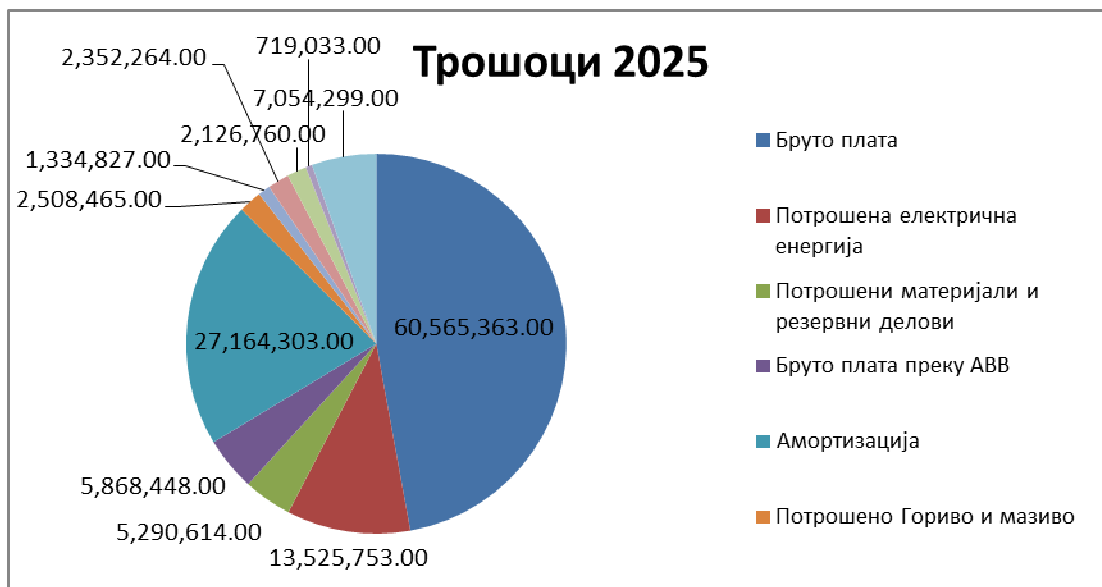
Загубата пред оданочување нема.

Данок на добивка за непризнаени расходи изнесува 455.517 денари.

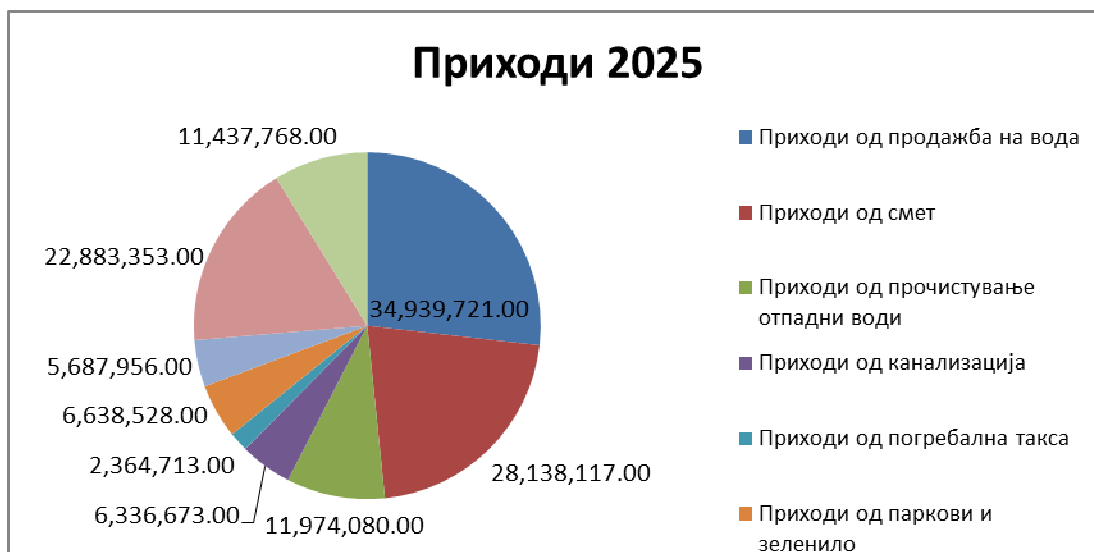
Во прилог е даден табеларен и графички приказ на најголеми трошоци како и на најголеми приходи во 2025:

2025 ИЗВЕШТАЈ - НАЈГОЛЕМИ ПРИХОДИ/РАСХОДИ

Ред.број	Видови на трошоци	ЈП Плаваја 2025	трошоци во %
4.3	Бруто плата	60,565,363.00	47.13%
1.2	Потрошена електрична енергија	13,525,753.00	10.53%
1.1	Потрошени материјали и резервни делови	5,290,614.00	4.12%
4.4	Бруто плата преку АВВ	5,868,448.00	4.57%
4.2	Амортизација	27,164,303.00	21.14%
1.3	Потрошено Гориво и мазиво	2,508,465.00	1.95%
3.14	Камати	1,334,827.00	1.04%
3.26	Регрес за годишен одмор	2,352,264.00	1.83%
3.16	Сомнителни и спорни побарувања	2,126,760.00	1.65%
2.15	Адв. Нотар. и Извршни услуги	719,033.00	0.56%
	Останати трошоци	7,054,299.00	5.49%
	Вкупно трошоци	128,510,129.00	



Ред.број	Видови на приходи	ЈП Плаваја 2025	Приходи во %
6.1	Приходи од продажба на вода	34,939,721.00	26.79%
6.17	Приходи од смет	28,138,117.00	21.58%
6.40	Приходи од прочистување отпадни води	11,974,080.00	9.18%
6.4	Приходи од канализација	6,336,673.00	4.86%
6.21	Приходи од погребална такса	2,364,713.00	1.81%
6.33	Приходи од паркови и зеленило	6,638,528.00	5.09%
6.37	Приходи од јавна чистота	5,687,956.00	4.36%
6.30	Приходи од амортизација на грантт	22,883,353.00	17.55%
	Останати приходи	11,437,768.00	8.77%
	Вкупно приходи	130,400,909.00	



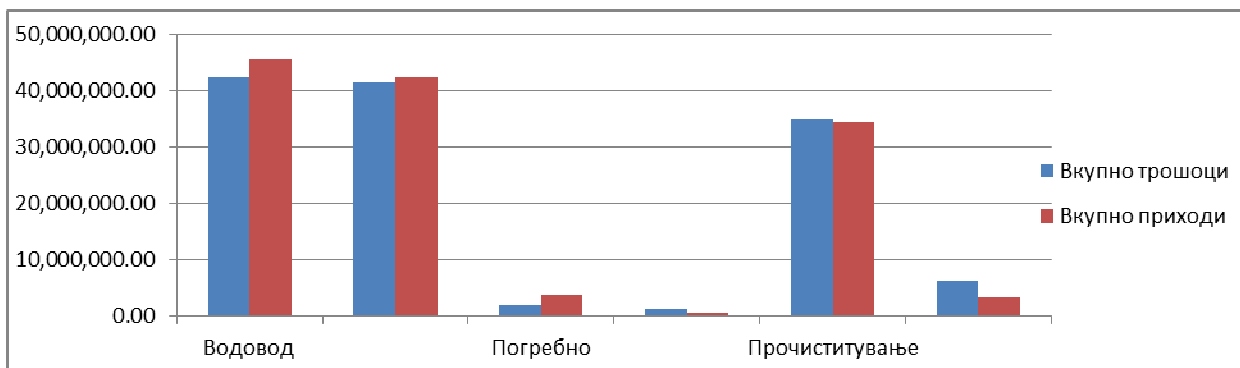
Во прилог е даден табеларен и графички приказ на четиринаесетте најголеми трошоци како и на четиринаесте најголеми приходи во 2025:

Ред.број	Видови на приходи	Приходи	приходи во %
6.1	Приходи од продажба на вода	34.939.721	26,80%
6.17	Приходи од смет	28.138.117	21.58%
6.21	Приходи од погребална такса	2.364.713	1.81%
6.4	Приходи од канализација	6.336.676	4.86%
6.37	Приходи од јавна чистота	5.687.956	4.36%
6.11	Приходи од камати	945.433	0.72%
6.27	Приходи од резервација на Тезги	371.524	0.28%
6.18	Приходи од паркинг по СМС пораки	1.494.659	1.15%
6.40	Приходи од прочистување на отпадни води	11.974.080	9.18%
6.26	Приходи од пазарна такса	240.424	0.18%
6.2	Приходи од приклучок на водоводна мрежа	612.370	0.47%
6.30	Приходи од амортизација на грант	22.883.353	17.55%
6.15	Приходи од резервација на паркинг места	802.165	0.63%
6.33	Приходи од паркови и зеленило	6.638.528	5.09%
0	Останато	6.971.190	5.34%
	Вкупно приходи	130.400.909	100

Ред.број	Видови на трошоци	Трошоци	трошоци во %
4.3	Бруто плата	60.565.363	47.12%
1.2	Потрошена електрична енергија	13.525.753	10.53%
3.16	Сомнителни и спор.побар	2.126.760	1.66%
1.1	Потрошени материјали и резервни делови	5.290.614	4.12%
4.2	Амортизација	27.164.303	21.14%
1.3	Потрошено Гориво и мазиво	2.508.465	1.95%
2.15	Адв. Нотар. и Извршни услуги	719.033	0.56%
3.14	Камати	1.334.827	1.04%
2.11	Услуги за санитар. контрола на вода	379.178	0.30%
4.4	Бруто плата преку АВВ	5.868.448	4.57%
3.21	Регрес за годишен одмор	2.352.264	1.83%
2.10	Услуги за зонско паркирање	550.171	0.42%
2.8	Трошоци за управен и надзорен одбор	420.886	0.32%
2.14	Услуги за поправка и одржување на возила	862.928	0.67%
	Останато	4.841.136	3.77%
	Вкупно трошоци	128.510.129	100

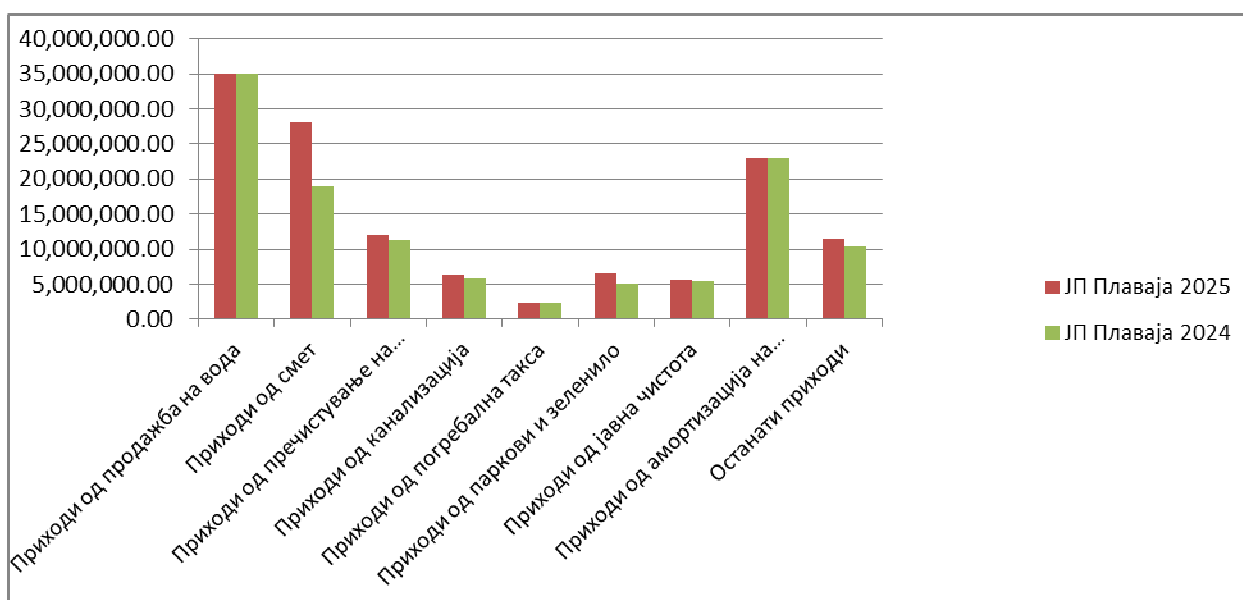
СПОРЕДБА: Трошци/Приходи 2025

2025	Водовод	Хигиена	Погребно	Пазар	Прочиститување	Паркинзи	ЈП Плаваја
Вкупно трошоци	42,536,517.00	41,458,060.00	1,899,612.00	1,252,480.00	35,025,140.00	6,338,320.00	128,510,129.00
Вкупно приходи	45,703,177.00	42,355,947.00	3,894,308.00	621,337.00	34,524,374.00	3,301,766.00	130,400,909.00
Разлика	3,166,660.00	897,887.00	1,994,696.00	-631,143.00	-500,766.00	3,036,554.00	1,890,780.00

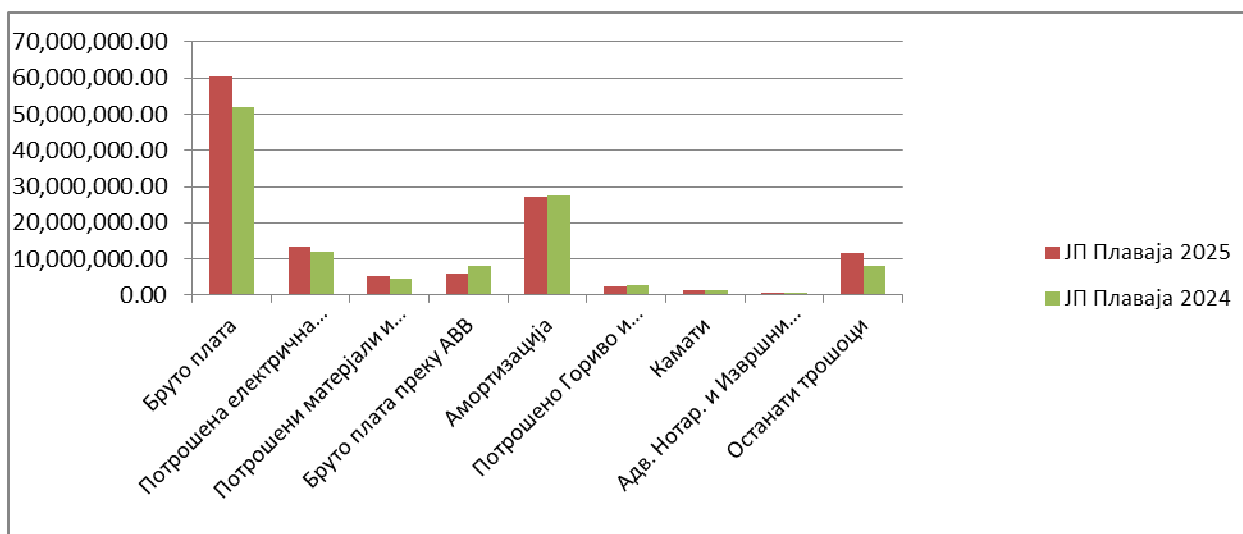


Тренд на движење на најголемите приходи и трошоци 2025/2024:

Ред.број	Видови на приходи	ЈП Плаваја 2025	ЈП Плаваја 2024	
6.1	Приходи од продажба на вода	34,939,721.00	35,002,542.00	99.82%
6.17	Приходи од смет	28,138,117.00	18,966,666.00	148.36%
6.40	Приходи од пречистување на отпадни води	11,974,080.00	11,247,332.00	106.46%
6.4	Приходи од канализација	6,336,673.00	5,762,663.00	109.96%
6.21	Приходи од погребална такса	2,364,713.00	2,398,900.00	98.57%
6.33	Приходи од паркови и зеленило	6,638,528.00	5,100,989.00	130.14%
6.29	Приходи од јавна чистота	5,687,956.00	5,367,676.00	105.97%
6.30	Приходи од амортизација на грант	22,883,353.00	23,008,222.00	99.46%
0	Останати приходи	11,437,768.00	10,310,514.00	110.93%
	Вкупно приходи	130,400,909.00	117,165,504.00	111.30%
	Вкупна добивка	1,890,780.00	1,014,598.00	



Ред.број	Видови на трошоци	ЈП Плаваја 2025	ЈП Плаваја 2024	2025/2024
4.3	Бруто плата	60,565,363.00	51,894,931.00	116.71%
1.2	Потрошена електрична енергија	13,525,753.00	11,820,931.00	114.42%
1.1	Потрошени материјали и резервни делови	5,290,614.00	4,392,381.00	120.45%
4.4	Бруто плата преку АВВ	5,868,448.00	7,979,304.00	73.55%
4.2	Амортизација	27,164,303.00	27,485,461.00	98.83%
1.3	Потрошено Гориво и мазиво	2,508,465.00	2,732,197.00	91.81%
3.14	Камати	1,334,827.00	1,242,550.00	107.43%
2.15	Адв. Нотар. и Извршни услуги	719,033.00	644,586.00	111.55%
	Останати трошоци	11,533,323.00	7,958,565.00	144.92%
	Вкупно трошоци	128,510,129.00	116,150,906.00	110.64%



8.2 БИЛАНС НА СОСТОЈБА

ПОЗИЦИЈА	2025	2024	Индекс
АКТИВА			
МАТЕРИЈАЛНИ СРЕДСТВА	295.452.650	321.509.021	91.9
ТЕКОВНИ СРЕДСТВА	109.167.843	113.196.399	96.4
Залихи	11.344.444	10.350.749	109.6
Побарувања од купувачи	88.411.226	88.961.985	99.4
Побарувања од вработените	0	3000	0
Побарувања од други институции			
Парични средства	9.412.173	12.543.785	75
ВКУПНА АКТИВА	404.620.493	434.705.420	93.1
ПАСИВА			
КАПИТАЛ	59.699.671	58.264.408	102.5
ЗАПИШАН КАПИТАЛ	500	500	100
РЕЗЕРВИ	37.746.177	37.572.497	100.5
АКОМУЛИРАНА ДОБИВКА	20.517.731	19.823.032	103.5
ПРЕНЕСЕНА ЗАГУБА	0	0	0
ДОБИВКА ЗА ФИНАНСИСКАТА ГОДИНА	1.435.263	868.379	165.3
ЗАГУБА ЗА ФИНАНСИСКАТА ГОД.	0	0	
ДОЛГ. И КРАТ. ОБВРСКИ	91.328.018	100.444.599	90.9
ВКУПНА ПАСИВА	404.620.493	434.705.420	93.1

Од Билансот на состојба се гледа дека имаме намалување на вкупната актива што соодветствува и во намалување на вкупната пасива за 6.9%. што се должи на намалувањето на набавната вредност на основните средства. Во активата побарувањата од купувачите се намалени за 0.6%, а материјалните средства се намалени за 8.1%.

Во пасивата се искажуваат изворите на средствата и се гледа дека имаме зголемување на капиталот од 2.5% и намалување на обврските за 9.1% што е исклучително значајно за работењето на претпријатието.

ФИНАНСИСКИ РЕЗУЛТАТИ ПО РАБОТНИ ЕДИНИЦИ

Во прилог на извештајот Ви ги даваме табелите на расходите и приходите по работни единици за 2024 и 2025 година по подделни позиции аналитички според контниот план.

РАСХОДИ ПО РАБОТНИ ЕДИНИЦИ

Трошоците по работни единици водовод и канализација за 2025 се зголемени во однос на трошоците во 2024 година и тоа најмногу заради зголемувањето на платите со пресметувањето на платата согласно колективен договор.

Трошоците на работна единица комунална хигиена исто така се зголемени во однос на тие од 2024 година од истата погоре спомената причина.

Трошоците на работна единица погребно се намалени незначително.

Трошоците на работна единица градски Пазар се зголемени незначително во однос на 2024 година

Тренд со зголемување на трошоците е присутен и кај пречистувањето на отпадните води во однос на 2024 година.

За работна единица градски паркинг трошоците во однос на 2024 година се зголемени поради горе наведената причина

Во прилог е дадена табела за трошоци по работни единици за 2024 и 2025 година.

Финансов извештај на ЈП Плаваја

За период од 01.01.2024 год. до 31.12.2024 год.

РАСХОДИ

Трошоци за материјали

Ред.бр.	Видови на трошоци	Водовод	Хигиена	Погребно	Пазар	Пречистување	Паркинзи	ЈП Плаваја
1.1	Потрошени материјали и резервни делови	2,416,331.00	1,368,682.00	9,452.00	3,587.00	347,448.00	246,881.00	4,392,381.00
1.2	Потрошена електрична енергија	8,960,340.00	96,548.00	7,652.00	2,415.00	2,748,729.00	5,247.00	11,820,931.00
1.3	Потрошено Гориво и мазиво	859,566.00	1,733,124.00	1,712.00	0.00	38,288.00	99,507.00	2,732,197.00
1.4	Трошоци за вода и смет	66,294.00	24,857.00	1,487.00	789.00	95,842.00	1,258.00	190,527.00
1.	ВКУПНО:	12,302,531.00	3,223,211.00	20,303.00	6,791.00	3,230,307.00	352,893.00	19,136,036.00

Ред.бр.	Видови на трошоци	Водовод	Хигиена	Погребно	Пазар	Пречистување	Паркинзи	ЈП Плаваја
2.1	Транспортни услуги	0.00	0.00	0.00	0.00			0.00
2.2	Теле.услуги (мобилни)	217,538.00	121,586.00	8,450.00	4,200.00	71,524.00	62,584.00	485,882.00
2.3	Теле.услуги (фиксни)	38,506.00	20,952.00	1,050.00	980.00	15,254.00	2,458.00	79,200.00
2.4	Поштарина	40,045.00	14,589.00	3,654.00	2,289.00	11,695.00	2,314.00	74,586.00
2.5	Инвестициони одржувања							0.00
2.6	Услуги за прекоп и чистење депонија		0.00					0.00
2.7	Услуги по договор за дело одр.	0.00	0.00	0.00	0.00			0.00
2.8	Трошоци за УО	159,501.00	168,524.00	20,874.00	5,842.00	57,852.00	12,958.00	425,551.00
2.9	Други услуги ГПС на возила	39,255.00	19,539.00					58,794.00
2.10	Услуги за зонско паркирање						753,111.00	753,111.00
2.11	Услуги за санитар. контрола на вода	747,730.00	0.00	0.00	0.00			747,730.00
2.12	Други услуги	0.00	0.00	0.00	0.00	0.00	0.00	0.00

Годишен извештај за работа на ЈП „Плаваја“, -Радовиш

2.13	Услуги за регистрација на возила	173,873.00	91,254.00	0.00	0.00	0.00	6,852.00	271,979.00
	Услуги за поправка и одржување на возила и објкти							
2.14		285,761.00	221,594.00	0.00	0.00	155,340.00		662,695.00
2.15	Адв. Нотар. и Извршни услуги	312,539.00	178,236.00	7,958.00	3,158.00	142,695.00	0.00	644,586.00
2.16	Чланарини на здруженија	31,211.00	20,589.00	1,250.00	958.00	9,542.00	1,250.00	64,800.00
2.17	Здравствени услуги	31,734.00	14,800.00	0.00	0.00	9,582.00	6,584.00	62,700.00
2.18	Трошоци за Семин. и стру. литература	52,031.00	12,547.00	1,245.00	1,545.00	40,254.00	2,368.00	109,990.00
2.19	Интелектуални услуги	27,464.00	12,654.00	700.00	500.00	14,582.00	1,200.00	57,100.00
2.20	Трошоци за јавни набавки	37,307.00	21,547.00	0.00	0.00	14,258.00	5,698.00	78,810.00
2.	ВКУПНО:	2,194,495.00	918,411.00	45,181.00	19,472.00	542,578.00	857,377.00	4,577,514.00

Други трошоци

Ред.бр.	Видови на трошоци	Водовод	Хигиена	Погребно	Пазар	Пречистување	Паркинзи	ЈП Плаваја
3.1	Трошоци за превоз на работници	0.00	0.00	0.00	0.00		0.00	0.00
3.2	Дневници за службен пат	35,729.00	9,542.00	0.00	700.00	21,572.00	0.00	67,543.00
3.3	Надоместок на трошоци за службен пат	15,231.00	4,693.00	0.00	0.00	6,756.00	0.00	26,680.00
3.4	Отпремнина за пензија	133,040.00	240,834.00	3,965.00	2,547.00	15,472.00	3,654.00	399,512.00
3.5	Помош на семејства (смрт на вработен)	0.00	79,996.00	0.00	0.00		0.00	79,996.00
3.6	Премии за осигурување						0.00	0.00
3.7	Трошоци за банкарски провизии	207,560.00	142,563.00	18,523.00	16,254.00	138,524.00	32,584.00	556,008.00
3.8	Трошоци за промоција пропаганда и реклама	12,245.00	0.00	0.00	0.00		0.00	12,245.00
3.9	Трошоци за репрезентација	57,867.00	31,258.00	0.00	0.00	21,547.00	0.00	110,672.00
3.10	Трош.за репрезентација бифе	11,198.00	6,624.00	0.00	525.00	2,698.00	0.00	21,045.00
3.11	Судски такси, финанс.резер.	22,183.00	8,965.00	895.00	350.00	7,524.00	0.00	39,917.00
3.12	Казни,пенали,штети	0.00	0.00	0.00	0.00		0.00	0.00
3.13	Спонзорство	11,111.00	0.00	0.00	0.00	0.00	0.00	11,111.00
3.14	Камати	129,854.00	80,107.00	1,625.00	1,075.00	13,654.00	0.00	226,315.00
3.15	Камати за КАВ Банка	1,016,235.00	0.00	0.00	0.00	0.00	0.00	1,016,235.00
3.16	Сомнителни и спор.побар	203,473.00	111,581.00	2,589.00	748.00	30,986.00	0.00	349,377.00

Февруари 2026 год.

Годишен извештај за работа на ЈП „Плаваја„-Радовиш

3.17	Др.нематеријални трошоци	372.00	0.00	0.00	0.00	0.00	0.00	372.00
3.18	Др.немат.Тро.- сечење на дрва	0.00	0.00	0.00	0.00	0.00	0.00	0.00
3.19	Трошоци за лиценци	0.00	0.00	0.00	0.00		0.00	0.00
3.20	Дополнителни утврдени трошоци по решение	7,787.00	0.00	0.00	0.00		0.00	7,787.00
3.21	Погребални трошоци за сандаци и венци	0.00	0.00	0.00	0.00		0.00	0.00
3.22	Дополнителни утврдени трошоци по решение	0.00	0.00	0.00	0.00		0.00	0.00
3.23	Трошоци за одржување на софтвер	88,147.00	49,521.00	2,541.00	1,245.00	23,158.00	13,521.00	178,133.00
3.24	Трошоци за фонд за води	0.00	0.00	0.00	0.00		0.00	0.00
3.25	Трошоци за комисија за енергетика	69,282.00	0.00	0.00	0.00	31,254.00	0.00	100,536.00
3.26	Регрес за годишен одмор	527,684.00	950,313.00	52,999.00	35,333.00	166,699.00	141,148.00	1,874,176.00
3.27	Трошоци за новогодишен надоместок	0.00	0.00	0.00	0.00	0.00	0.00	0.00
3.	ВКУПНО:	2,548,998.00	1,715,997.00	83,137.00	58,777.00	479,844.00	190,907.00	5,077,660.00

Ред.бр.	Видови на трошоци	Водовод	Хигиена	Погребно	Пазар	Пречистување	Паркинзи	ЈП Плаваја
4.1	Набавна вредност	0.00	0.00	0.00	0.00	0.00	0.00	0.00
4.2	Амортизација	3,373,154.00	1,761,075.00	0.00	48,882.00	22,186,725.00	115,625.00	27,485,461.00
4.3	Бруто плата	16,828,986.00	23,975,234.00	2,899,450.00	721,166.00	5,793,351.00	1,676,744.00	51,894,931.00
4.4	Бруто плата преку АВВ	1,932,909.00	2,712,526.00	0.00	0.00	413,037.00	2,920,832.00	7,979,304.00
4.	ВКУПНО:	22,135,049.00	28,448,835.00	2,899,450.00	770,048.00	28,393,113.00	4,713,201.00	87,359,696.00

5=1+2+3+4	Вкупно Трошоци	39,181,073.00	34,306,454.00	3,048,071.00	855,088.00	32,645,842.00	6,114,378.00	116,150,906.00
-----------	-----------------------	----------------------	----------------------	---------------------	-------------------	----------------------	---------------------	-----------------------

Финансов извештај на ЈП Плаваја

За период од 01.01.2025 год. до 31.12.2025 год.

РАСХОДИ

Трошоци за материјали

Ред.бр.	Видови на трошоци	Водовод	Хигиена	Погребно	Пазар	Пречистување	Паркинзи	ЈП Плаваја
1.1	Потрошени материјали и резервни делови	2,376,633.00	1,575,695.00	11,252.00	6,587.00	1,127,034.00	193,413.00	5,290,614.00
1.2	Потрошена електрична енергија	8,961,385.00	125,452.00	6,588.00	2,857.00	4,423,846.00	5,625.00	13,525,753.00
1.3	Потрошено Гориво и мазиво	845,978.00	1,558,736.00	5,742.00	0.00	25,468.00	72,541.00	2,508,465.00
1.4	Трошоци за вода и смет	67,521.00	23,586.00	2,478.00	521.00	67,352.00	2,141.00	163,599.00
1.	ВКУПНО:	12,251,517.00	3,283,469.00	26,060.00	9,965.00	5,643,700.00	273,720.00	21,488,431.00

Ред.бр.	Видови на трошоци	Водовод	Хигиена	Погребно	Пазар	Пречистување	Паркинзи	ЈП Плаваја
2.1	Транспортни услуги	0.00	0.00	0.00	0.00			0.00
2.2	Теле.услуги (мобилни)	226,547.00	125,948.00	6,584.00	4,320.00	71,524.00	65,587.00	500,510.00
2.3	Теле.услуги (фиксни)	38,043.00	20,450.00	1,030.00	765.00	15,254.00	2,458.00	78,000.00
2.4	Поштарина	33,938.00	11,236.00	1,236.00	1,856.00	10,524.00	2,158.00	60,948.00
2.5	Инвестициони одржувања							0.00
2.6	Услуги за прекоп и чистење депонија		800,373.00					800,373.00
2.7	Услуги по договор за дело одр.	0.00	0.00	0.00	0.00			0.00
2.8	Трошоци за УО	158,049.00	167,256.00	19,541.00	5,321.00	58,241.00	12,478.00	420,886.00
2.9	Други услуги ГПС на возила	39,189.00	19,539.00					58,728.00
2.10	Услуги за зонско паркирање						550,171.00	550,171.00
2.11	Услуги за санитар. контрола на вода	379,178.00	0.00	0.00	0.00			379,178.00
2.12	Други услуги	0.00	0.00	0.00	0.00	0.00	0.00	0.00
2.13	Услуги за регистрација на возила	173,163.00	91,254.00	0.00	0.00	0.00	6,852.00	271,269.00

Годишен извештај за работа на ЈП „Плаваја“, -Радовиш

2.14	Услуги за поправка и одржување на возила и објкти	378,022.00	416,550.00	0.00	0.00	68,356.00		862,928.00
2.15	Адв. Нотар. и Извршни услуги	355,081.00	201,547.00	9,542.00	4,211.00	148,652.00	0.00	719,033.00
2.16	Чланарини на здруженија	37,950.00	25,600.00	1,500.00	1,000.00	11,000.00	1,500.00	78,550.00
2.17	Здравствени услуги	28,894.00	9,562.00	0.00	0.00	5,857.00	3,287.00	47,600.00
2.18	Трошоци за Семин. и стру. литература	48,256.00	13,254.00	958.00	1,252.00	38,395.00	2,685.00	104,800.00
2.19	Интелектуални услуги	61,000.00	31,000.00	3,500.00	2,000.00	27,000.00	4,500.00	129,000.00
2.20	Трошоци за јавни набавки	46,523.00	21,306.00	0.00	0.00	16,528.00	6,251.00	90,608.00
2.	ВКУПНО:	2,003,833.00	1,954,875.00	43,891.00	20,725.00	471,331.00	657,927.00	5,152,582.00

Други трошоци

Ред.бр.	Видови на трошоци	Водовод	Хигиена	Погребно	Пазар	Пречистување	Паркинзи	ЈП Плаваја
3.1	Трошоци за превоз на работници	0.00	0.00	0.00	0.00		0.00	0.00
3.2	Дневници за службен пат	36,520.00	11,250.00	0.00	0.00	50,292.00	0.00	98,062.00
3.3	Надоместок на трошоци за службен пат	6,089.00	3,256.00	0.00	0.00	10,426.00	0.00	19,771.00
3.4	Отпремнина за пензија	0.00	0.00	0.00	0.00	0.00	0.00	0.00
3.5	Помош на семејства (смрт на вработен)	91,592.00	0.00	0.00	0.00		0.00	91,592.00
3.6	Премии за осигурување						0.00	0.00
3.7	Трошоци за банкарски провизии	358,286.00	201,569.00	22,531.00	19,526.00	195,647.00	52,147.00	849,706.00
3.8	Трошоци за промоција пропаганда и реклама	0.00	0.00	0.00	0.00		0.00	0.00
3.9	Трошоци за репрезентација	54,702.00	28,486.00	0.00	0.00	20,225.00	0.00	103,413.00
3.10	Трош.за репрезентација бифе	5,308.00	2,417.00	0.00	0.00	2,326.00	0.00	10,051.00
3.11	Судски такси, финанс.резер.	31,984.00	26,844.00	1,254.00	952.00	12,699.00	0.00	73,733.00
3.12	Казни,пенили,штети	0.00	6,500.00	0.00	0.00		0.00	6,500.00
3.13	Спонзорство и донации	52,394.00	0.00	0.00	0.00	0.00	0.00	52,394.00
3.14	Камати	226,398.00	125,245.00	3,289.00	2,526.00	25,658.00	0.00	383,116.00
3.15	Камати за КАВ Банка	951,711.00	0.00	0.00	0.00	0.00	0.00	951,711.00
3.16	Сомнителни и спор.побар	1,028,580.00	635,163.00	1,458.00	2,545.00	459,014.00	0.00	2,126,760.00
3.17	Др.нематеријални трошоци	123,220.00	0.00	0.00	0.00	0.00	0.00	123,220.00

Годишен извештај за работа на ЈП „Плаваја,,-Радовиш

3.18	Др.немат.Тро.- сечење на дрва	20,000.00	0.00	0.00	0.00	0.00	0.00	20,000.00
3.19	Трошоци за лиценци	0.00	0.00	0.00	0.00		0.00	0.00
3.20	Дополнителни утврдени трошоци по решение	6,887.00	0.00	0.00	0.00		0.00	6,887.00
3.21	Погребални трошоци за сандачи и венци	0.00	0.00	0.00	0.00		0.00	0.00
3.22	Дополнителни утврдени трошоци по решение	0.00	0.00	0.00	0.00		0.00	0.00
3.23	Трошоци за одржување на софтвер	101,526.00	56,458.00	2,647.00	2,421.00	34,376.00	15,874.00	213,302.00
3.24	Трошоци за фонд за води	0.00	0.00	0.00	0.00		0.00	0.00
3.25	Трошоци за комисија за енергетика	30,000.00	0.00	0.00	0.00	12,190.00	0.00	42,190.00
3.26	Регрес за годишен одмор	783,539.00	1,172,133.00	51,865.00	31,524.00	218,055.00	95,148.00	2,352,264.00
3.27	Трошоци за новогодишен надоместок	260,590.00	371,896.00	8,546.00	5,288.00	69,184.00	30,826.00	746,330.00
3.	ВКУПНО:	4,169,326.00	2,641,217.00	91,590.00	64,782.00	1,110,092.00	193,995.00	8,271,002.00

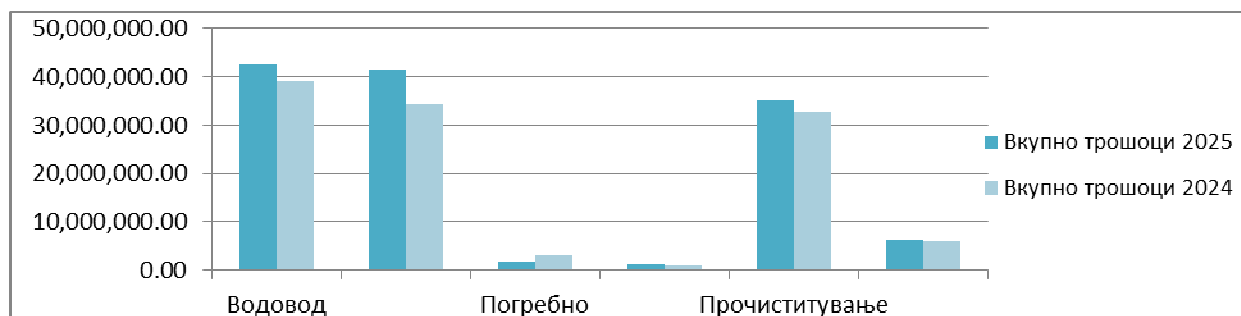
Ред.бр.	Видови на трошоци	Водовод	Хигиена	Погребно	Пазар	Пречистување	Паркинзи	ЈП Плаваја
4.1	Набавна вредност	0.00	0.00	0.00	0.00	0.00	0.00	0.00
4.2	Амортизација	3,088,533.00	1,724,538.00	0.00	48,882.00	22,186,725.00	115,625.00	27,164,303.00
4.3	Бруто плата	20,182,359.00	30,234,269.00	926,465.00	1,108,126.00	5,613,292.00	2,500,852.00	60,565,363.00
4.4	Бруто плата преку АВВ	840,949.00	1,619,692.00	811,606.00	0.00	0.00	2,596,201.00	5,868,448.00
4.	ВКУПНО:	24,111,841.00	33,578,499.00	1,738,071.00	1,157,008.00	27,800,017.00	5,212,678.00	93,598,114.00

5=1+2+3+4	Вкупно Трошоци	42,536,517.00	41,458,060.00	1,899,612.00	1,252,480.00	35,025,140.00	6,338,320.00	128,510,129.00
-----------	-----------------------	----------------------	----------------------	---------------------	---------------------	----------------------	---------------------	-----------------------

СТРУКТУРА НА ТРОШОЦИТЕ ПО РАБОТНИ ЕДИНИЦИ

Работна единица	2025	2024	Индекс	2025	2024	Индекс
Водовод и канализација	42.536.517	39.181.073	109	33.09%	33.73%	98.10
Комунална хигиена	41.458.060	34.306.454	121	32.26%	29.54%	109.21
Погребно	1.899.612	3.048.071	62	1.48%	2.62%	56.49
Градски Пазар	1.252.480	855.088	146	0.97%	0.74%	131.08
Пречистување на отпадни води	35.025.140	32.645.842	107	27.26%	28.11%	96.98
Паркинзи	6.338.320	6.114.378	104	4.93%	5.26%	93.73
Вкупно трошоци	128.510.129	116.150.906	111	100,00	100,00	100

Оваа табела за структурата на трошоците по работни единици го дава учеството на трошоците на секоја работна единица во вкупните трошоци и воедно ги дава и индексите



ПРИХОДИ 2024

Ред.бр.	Видови на приходи	Водовод	Хигиена	Погребно	Пазар	Пречистување	Паркинзи	ЈП Плаваја
6.1	Приходи од продажба на вода	35,002,542.00	0.00	0.00	0.00		0.00	35,002,542.00
6.2	Такса за приклучок на вода	290,450.00	0.00	0.00	0.00		0.00	290,450.00
6.3	Приходи од приклучок на канализациона мрежа	24,750.00	0.00	0.00	0.00		0.00	24,750.00
6.4	Приходи од канализација	5,762,663.00	0.00	0.00	0.00		0.00	5,762,663.00
6.5	Приходи од нелегални приклучоци	51,558.00	0.00	0.00	0.00		0.00	51,558.00
6.6	Приходи од водоин. услуги	211,220.00	0.00	0.00	0.00		0.00	211,220.00
6.7	Приходи од замена на водомери	0.00	0.00	0.00	0.00		0.00	0.00
6.8	Приходи од мерцедес канал чет	366,513.00					0.00	366,513.00
6.9	Приходи од промена на корисник	433,266.00	295,847.00	9,564.00	0.00	68,524.00	0.00	807,201.00
6.10	Приходи од отпис на обврски	0.00	0.00	0.00	0.00		0.00	0.00
6.11	Приходи од камати	420,133.00	315,203.00	9,547.00	1,785.00	132,412.00	0.00	879,080.00
6.12	Приходи од донации	0.00	1,146,586.00	0.00	0.00	0.00	0.00	1,146,586.00
6.13	Приходи од чистење на речни корита	0.00	0.00	0.00	0.00		0.00	0.00
6.14	Приходи од користење на депонија		15,800.00				0.00	15,800.00
6.15	Приходи од резервација на паркинг места	0.00	0.00	0.00	0.00		1,020,868.00	1,020,868.00
6.16	Приходи од непрописно паркирање (блокатор)	0.00	0.00				256,680.00	256,680.00
6.17	Приходи од смет	0.00	18,996,666.00	0.00	0.00		0.00	18,996,666.00
6.18	Приходи од паркинг по СМС пораки	0.00	0.00	0.00	0.00		1,733,781.00	1,733,781.00
6.19	Приходи од продажба на канти		0.00				0.00	0.00
6.20	Приходи од Превоз на губрарка	0.00	379,701.00	0.00	0.00		0.00	379,701.00
6.21	Приходи од погребално гробарина	0.00	0.00	2,398,900.00	0.00		0.00	2,398,900.00
6.22	Приходи од паркинг Грешки	0.00	0.00	0.00	0.00		253,303.00	253,303.00
6.23	Приходи од резервација на гроб	0.00	0.00	477,000.00	0.00		0.00	477,000.00
6.24	Приходи од гробишта	0.00	0.00	52,600.00	0.00		0.00	52,600.00
6.25	Приходи од резервација на конкретно паркинг место						93,220.00	93,220.00
6.26	Приходи од пазарна такса	0.00	0.00	0.00	233,305.00		0.00	233,305.00

Годишен извештај за работа на ЈП „Плаваја„-Радовиш

6.27	Приходи од резервација на Тезги	0.00	0.00	0.00	279,622.00		0.00	279,622.00
6.28	Приходи од гостинска карта за паркинг	0.00	0.00	0.00	0.00		29,559.00	29,559.00
6.29	приходи од гробишта влез на оператор	0.00	0.00	189,322.00	0.00		0.00	189,322.00
6.30	Приходи од амортизација на грант	611,497.00	100,000.00	0.00	0.00	22,186,725.00	110,000.00	23,008,222.00
6.31	Други приходи од вработени	20,780.00	10,256.00	0.00	0.00	2,983.00		34,019.00
6.32	Приходи од погребална опрена	0.00	0.00	0.00	0.00		0.00	0.00
6.33	Приходи од паркови и зеленило	0.00	5,100,989.00	0.00	0.00		0.00	5,100,989.00
6.34	Приходи од машинско одбележување	0.00	0.00	0.00	0.00		24,700.00	24,700.00
6.35	Вонредни приходи	5,000.00	24,596.00	0.00	0.00		0.00	29,596.00
6.36	Приходи од солидарен фонд			685,510.00			0.00	685,510.00
6.37	Приходи од јавна чистота по програма	0.00	5,367,676.00	0.00	0.00		0.00	5,367,676.00
6.38	Вонредни приходи нотарска награда	143,025.00	75,845.00	4,569.00	2,145.00	45,258.00	0.00	270,842.00
6.39	Вонредни приходи нотарски трошок	69,386.00	36,521.00	2,458.00	958.00	20,985.00	0.00	130,308.00
6.40	Приходи од прочистување отпадни води	0.00	0.00	0.00	0.00	11,247,332.00	0.00	11,247,332.00
6.41	Вонредни приходи адвокатски трошоци	198,276.00	95,247.00	7,452.00	526.00	41,569.00	0.00	343,070.00
6.42	Приходи од чистење на снег	0.00	0.00	0.00	0.00		0.00	0.00
6.43	Вонредни приходи судски трошоци	350.00	0.00	0.00	0.00	0.00	0.00	350.00
6.	ВКУПНО:	43,611,409.00	31,960,933.00	3,836,922.00	518,341.00	33,745,788.00	3,522,111.00	117,195,504.00

6.	Вкупни приходи	43,611,409.00	31,960,933.00	3,836,922.00	518,341.00	33,745,788.00	3,522,111.00	117,195,504.00
5.	Вкупни трошоци	39,181,073.00	34,306,454.00	3,048,071.00	855,088.00	32,645,842.00	6,114,378.00	116,150,906.00
6-5	Добивка / Загуба	4,430,336.00	-2,345,521.00	788,851.00	-336,747.00	1,099,946.00	-2,592,267.00	1,044,598.00

ПРИХОДИ 2025

Ред.бр.	Видови на приходи	Водовод	Хигиена	Погребно	Пазар	Пречистување	Паркинзи	ЈП Плаваја
6.1	Приходи од продажба на вода	34,939,721.00	0.00	0.00	0.00		0.00	34,939,721.00
6.2	Такса за приклучок на вода	612,370.00	0.00	0.00	0.00		0.00	612,370.00
6.3	Приходи од приклучок на канализациона мрежа	66,400.00	0.00	0.00	0.00		0.00	66,400.00
6.4	Приходи од канализација	6,336,673.00	0.00	0.00	0.00		0.00	6,336,673.00
6.5	Приходи од нелегални приклучоци	0.00	0.00	0.00	0.00		0.00	0.00
6.6	Приходи од водоин. услуги	318,123.00	0.00	0.00	0.00		0.00	318,123.00
6.7	Приходи од замена на водомери	41,987.00	0.00	0.00	0.00		0.00	41,987.00
6.8	Приходи од мерцедес канал чет	553,417.00					0.00	553,417.00
6.9	Приходи од промена на корисник	555,039.00	385,299.00	15,687.00	0.00	102,457.00	0.00	1,058,482.00
6.10	Приходи од отпис на обврски	0.00	0.00	0.00	0.00		0.00	0.00
6.11	Приходи од камати	473,568.00	331,242.00	10,245.00	855.00	129,523.00	0.00	945,433.00
6.12	Приходи од донации	948,068.00	0.00	0.00	0.00	0.00	0.00	948,068.00
6.13	Приходи од чистење на речни корита	0.00	0.00	0.00	0.00		0.00	0.00
6.14	Приходи од користење на депонија		8,412.00				0.00	8,412.00
6.15	Приходи од резервација на паркинг места	0.00	0.00	0.00	0.00		802,165.00	802,165.00
6.16	Приходи од непрописно паркирање (блокатор)	0.00	0.00				156,136.00	156,136.00
6.17	Приходи од смет	0.00	28,338,117.00	0.00	0.00		0.00	28,338,117.00
6.18	Приходи од паркинг по СМС пораки	0.00	0.00	0.00	0.00		1,494,659.00	1,494,659.00
6.19	Приходи од продажба на канти		0.00				0.00	0.00
6.20	Приходи од Превоз на губрарка	0.00	361,128.00	0.00	0.00		0.00	361,128.00
6.21	Приходи од погребално гробарина	0.00	0.00	2,364,713.00	0.00		0.00	2,364,713.00
6.22	Приходи од паркинг Грешки	0.00	0.00	0.00	0.00		110,366.00	110,366.00
6.23	Приходи од резервација на гроб	0.00	0.00	425,200.00	0.00		0.00	425,200.00
6.24	Приходи од гробишта	0.00	0.00	26,800.00	0.00		0.00	26,800.00
6.25	Приходи од резервација на конкретно паркинг место						123,034.00	123,034.00
6.26	Приходи од пазарна такса	0.00	0.00	0.00	240,424.00		0.00	240,424.00

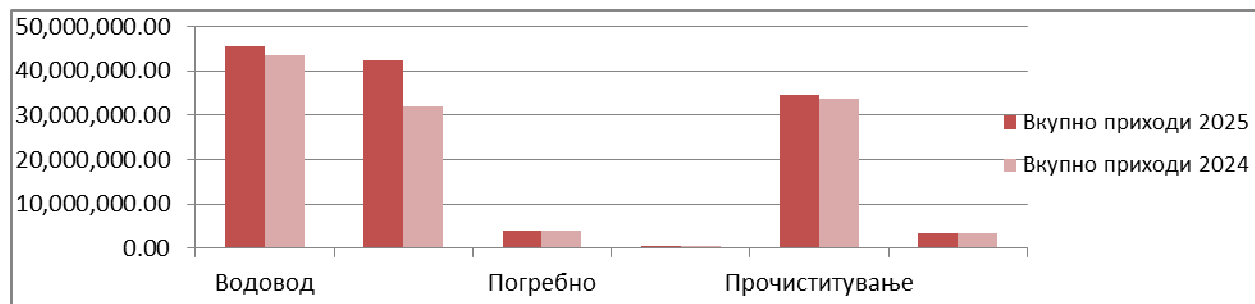
Годишен извештај за работа на ЈП „Плаваја„-Радовиш

6.27	Приходи од резервација на Тезги	0.00	0.00	0.00	371,524.00		0.00	371,524.00
6.28	Приходи од гостинска карта за паркинг	0.00	0.00	0.00	0.00		2,966.00	2,966.00
6.29	приходи од гробишта влез на оператор	0.00	0.00	239,700.00	0.00		0.00	239,700.00
6.30	Приходи од амортизација на грант	528,294.00	58,334.00	0.00	0.00	22,186,725.00	110,000.00	22,883,353.00
6.31	Други приходи од вработени	20,786.00	3,496.00	0.00	0.00	954.00		25,236.00
6.32	Приходи од влез на каменоресци	0.00	0.00	130,898.00	0.00		0.00	130,898.00
6.33	Приходи од паркови и зеленило	0.00	6,638,528.00	0.00	0.00		0.00	6,638,528.00
6.34	Приходи од машинско одбележување	0.00	0.00	0.00	0.00		502,440.00	502,440.00
6.35	Вонредни приходи	0.00	0.00	0.00	0.00		0.00	0.00
6.36	Приходи од солидарен фонд			675,349.00			0.00	675,349.00
6.37	Приходи од јавна чистота по програма	0.00	5,687,956.00	0.00	0.00		0.00	5,687,956.00
6.38	Вонредни приходи нотарска награда	221,563.00	124,566.00	3,258.00	5,987.00	90,379.00	0.00	445,753.00
6.39	Вонредни приходи нотарски трошок	85,938.00	41,269.00	2,458.00	2,547.00	40,256.00	0.00	172,468.00
6.40	Приходи од прочистување отпадни води	0.00	0.00	0.00	0.00	11,974,080.00	0.00	11,974,080.00
6.41	Вонредни приходи адвокатски трошоци	910.00	0.00	0.00	0.00	0.00	0.00	910.00
6.42	Приходи од чистење на снег	0.00	377,600.00	0.00	0.00		0.00	377,600.00
6.43	Вонредни приходи судски трошоци	320.00		0.00	0.00	0.00	0.00	320.00
6.	ВКУПНО:	45,703,177.00	42,355,947.00	3,894,308.00	621,337.00	34,524,374.00	3,301,766.00	130,400,909.00

6.	Вкупни приходи	45,703,177.00	42,355,947.00	3,894,308.00	621,337.00	34,524,374.00	3,301,766.00	130,400,909.00
5.	Вкупни трошоци	42,536,517.00	41,458,060.00	1,899,612.00	1,252,480.00	35,025,140.00	6,338,320.00	128,510,129.00
6-5	Добивка / Загуба	3,166,660.00	897,887.00	1,994,696.00	-631,143.00	-500,766.00	-3,036,554.00	1,890,780.00

СТРУКТУРА НА ПРИХОДИТЕ ПО РАБОТНИ ЕДИНИЦИ

Работна единица	2025	2024	Индекс	2025	2024	Индекс
Водовод и канализација	45.703.177	43.611.409	105	35.04%	37.21%	94
Комунална хигиена	42.355.947	31.960.933	133	32.48%	27.27%	119
Погребно	3.894.308	3.836.922	101	2.99%	3.27%	91
Градски Пазар	621.337	518.341	120	0.48%	0.45%	107
Пречистување на отпадни води	34.524.374	33.745.788	102	26.48%	28.79%	92
Паркинзи	3.301.766	3.522.111	94	2.53%	3.00%	84
Вкупно приходи	130.400.909	117.195.504	111	100	100	100



Од структурата на приходите по работни единици се гледа учеството на работните единици во вкупните приходи и индексите за истото.

ИЗВЕШТАЈ ЗА БИЛАНСОТ НА СОСТОЈБАТА И ПОДАТОЦИ

БИЛАНСОТ НА УСПЕХОТ

средства и извори на средства
на крајот на деловната год.

	2025	2024
вкупни средства	404.620.493	434.705.420
постојани средства	295.452.650	321.509.021
тековни средства	109.167.843	113.196.399
капитал и резерви	59.699.671	58.264.408
долгорочни и крат.обврски	91.328.018	100.444.599

финансиски резултати

	2025	2024
вкупни приходи	130.400.909	117.195.504
вкупни трошоци	128.510.129	116.150.906
добивка за финах.год.	1.435.263	868.379
загуба за финан. год.	0	0
број на вработени	98	91


ЕКОНОМСКИ ПОКАЗАТЕЛИ			
ПРОФИТАБИЛНОСТ			
Ред бр.	ОПИС	2025	2024
1	Однос на добивката пред оданочување и вкупната актива (во % со две децимали)	0	0
2	Однос на добивката за деловната година и вкупна актива (во % со две децимали)	0.35	0.20
3	Однос на добивката пред оданочување и капитал и резерви (во % со две децимали)	3.17	1.79
4	Однос на добивката за деловната година и капитал и резерви (во % со две децимали)	2.40	1.49
5	Добивка пред оданочување по работник (во денари)	19.293,67	11.479,10
6	Добивка за деловната година по работник (во денари)	14.645,54	9.542,63
7	Пренесена загуба и загуба за деловната година во однос на капитал и резерви (во % со една децимала)	0	0
8	Загуба за деловната година по работник (во денари)	0	0
9	Добивка за деловната година во однос на вкупната актива (во % со две децимали)	1435.269,71	868.385,32

3	Однос на добивката за деловната година и приходите од редовното работење (во %)	1.10	0.74

ЛИКВИДНОСТ			
Ред бр.	ОПИС	2025	2024
1	Моментна ликвидност – однос меѓу паричните средства и хартиите од вредност и краткорочните обврски (во %)	19.06	22.69
2	Тековна ликвидност – однос меѓу тековните средства намалени за залихите и краткорочните обврски (во %)	198.07	186.05
3	Општа ликвидност – однос меѓу тековните средства и краткорочните обврски (во %)	221.04	204.77

ЈП Плаваја Радовиш

ИЗРАБОТИЛ и КОНТРОЛИРАЛ: Прагговски Ристе



Директор

Лолита Арсова



ЕФИКАСНОСТ			
Ред бр.	ОПИС	2025	2024
1	Денови на врзување на залихите (цел број)- однос меѓу производот на вредноста на залихите и бројот на деновите во годината спрема приходите од редовното работење	32	32
2	Денови на врзување на побарувањата (цел број)- однос меѓу производот на вредноста на побарувањата и бројот на деновите во годината спрема приходите од редовното работење	248	282
3	Денови на плаќање на обврските – однос меѓу производот на вредноста на краткорочните обврски и бројот на деновите во годината спрема трошоците од редовното работење (цел број)	260	317

ФИНАНСИСКА СТАБИЛНОСТ			
Ред бр.	ОПИС	2025	2024
1	Финансиска сигурност – учество на капиталот и резервите во вкупната пасива (во %)	14.75	13.40
2	Степен на кредитна способност – однос меѓу капиталот и резервите, долгорочните резервирања и долгорочните обврски со постојаните средства (во %)	34.40	32.17
3	Степен на самофинансирање – однос меѓу капиталот и резервите, долгорочните резервирања и постојаните средства и залихите (во %)	19.46	17.56
4	Степен на задолженост – однос на вкупните долгови со капиталот и резервите (во %)	152.98	172.39

ЕКОНОМИЧНОСТ			
Ред бр.	ОПИС	2025	2024
1	Однос меѓу приходите и расходите од работењето (во %)	101.47	100.90
2	Однос меѓу редовните и финансиските приходи и редовните и финансиските расходи (во %)	101.47	100.90

Примено: 22.05.2026			
Орг. един.	Број	Предлог	Вредност
0101	12811		

M. M. M. M.
509

Врз основа на член 36 став 1 точка 9 од Законот за локална самоуправа(Сл.весник на РМ бр.5/2002), а во врска со член 21 став 1 точка 31 од Статутот на општина Радовиш, Одлука на Управен Одбор на ЈП Плаваја Радовиш бр. 0202-199/5 од 06.03.2026 година,

Советот на Општина Радовиш на XIII седница одржана на 29.04.2026 година, донесе

О Д Л У К А
за усвојување на Финансов извештај за работата на
ЈП „Плаваја“ Радовиш за 2025 година

член 1

Се усвојува Финансов извештај за работата на ЈП Плаваја Радовиш за 2025 година бр.0102-150/1 од 19.02.2026 година.

член 2

Одлуката влегува во сила 8(осмиот) ден од денот на објавување во „Службен гласник на општина Радовиш,, .

Број 08-704/1
Дата 29.04.2026 година
Радовиш

Совет на Општина Радовиш
Претседател
Гоце Дединец



Јавно претпријатия за комунални дејности
ЈП.-ПЛАВАЈА- Радовиш

Примено:	22.05.2026		
Орг. един.	Број	Предлог	Вредност
0201	428/2		

Врз основа на член 50 став 1 т.3 од Законот за локална самоуправа(Сл.весник на РМ бр.5/2002), а во врска со член 44 од Статутот на Општина Радовиш, Градоначалникот на Општина Радовиш донесува

РЕШЕНИЕ

за прогласување и објавување
на Одлука за усвојување на Финансов извештај за работата на
ЈП „Плаваја” Радовиш за 2025 година

Ја прогласувам и објавувам Одлуката за усвојување на Финансов извештај за работата на ЈП „Плаваја” Радовиш за 2025 година, 08-704/1
што советот на Општина Радовиш ја донесе на седница одржана на 29.04.2026 година.

Број 09-704/2
Дата 29.04.2026 година
Радовиш

